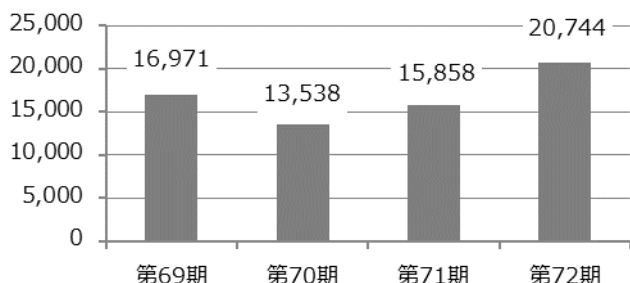


☆ 経営指標の推移

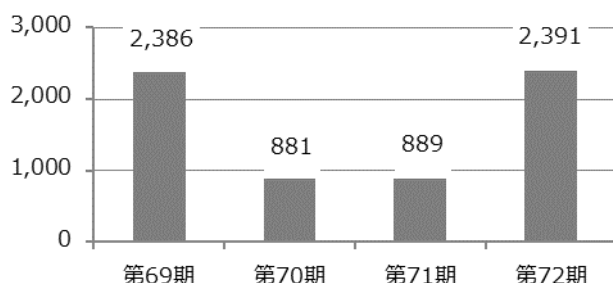
単位：百万円

	回次 決算年月日	第69期 2020年3月期	第70期 2021年3月期	第71期 2022年3月期	第72期 2023年3月期
損益状況	営業収入	16,971	13,538	15,858	20,744
	営業利益	2,386	881	889	2,391
	経常利益	2,619	1,560	2,716	4,309
	当期純利益	1,656	1,048	1,716	2,956
財政状況	総資産	29,614	31,369	33,229	38,065
	流動資産	12,693	13,300	19,638	23,819
	固定資産	16,920	18,069	13,591	14,246
	負債	5,943	6,452	6,614	8,689
	流動負債	4,599	5,076	5,199	8,370
	固定負債	1,343	1,375	1,415	319
	純資産	23,671	24,917	26,615	29,376
	期末従業員数（名）	274	289	292	292

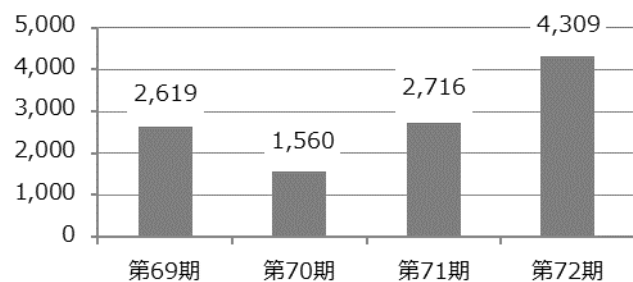
営業収入



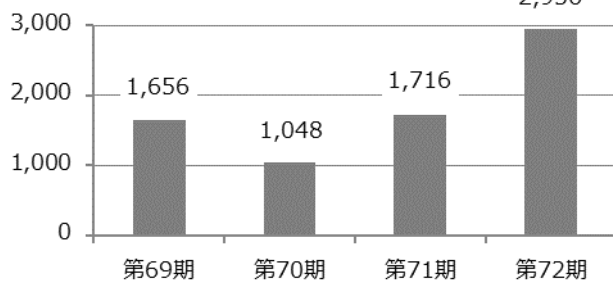
営業利益



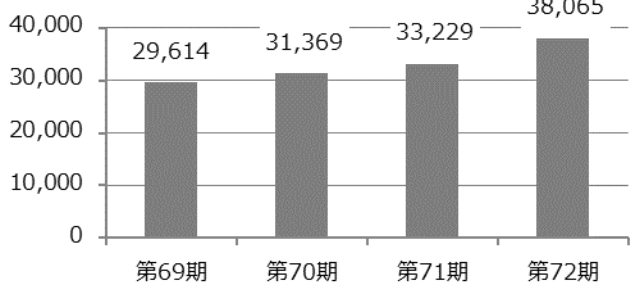
経常利益



当期純利益



総資産



純資産

