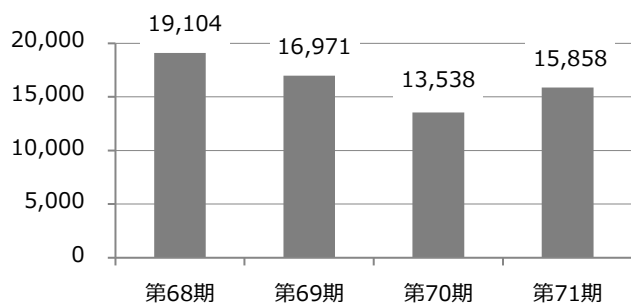


☆ 経営指標の推移

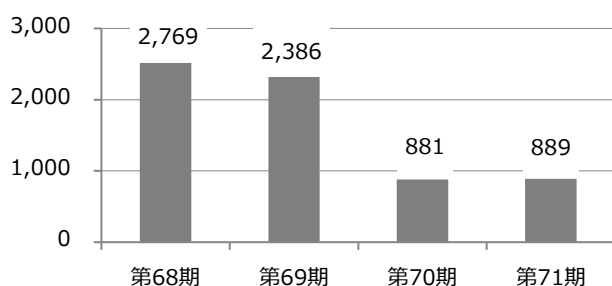
単位：百万円

	回次 決算年月日	第68期 2019年3月期	第69期 2020年3月期	第70期 2021年3月期	第71期 2022年3月期
損益状況	営業収入	19,104	16,971	13,538	15,858
	営業利益	2,769	2,386	881	889
	経常利益	3,246	2,619	1,560	2,716
	当期純利益	1,765	1,656	1,048	1,716
財政状況	総資産	29,668	29,614	31,369	33,229
	流動資産	10,868	12,693	13,300	19,638
	固定資産	18,823	16,920	18,069	13,591
	負債	7,215	5,943	6,452	6,614
	流動負債	5,904	4,599	5,076	5,199
	固定負債	1,311	1,343	1,375	1,415
	純資産	22,452	23,671	24,917	26,615
	期末従業員数（名）	266	274	289	292

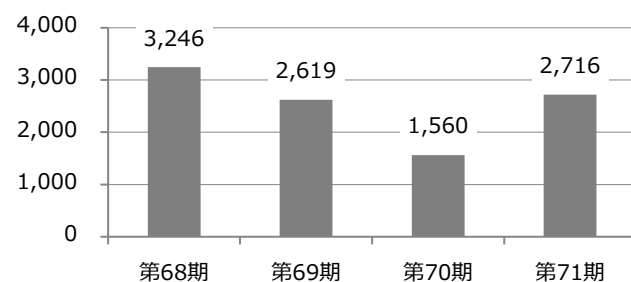
営業収入



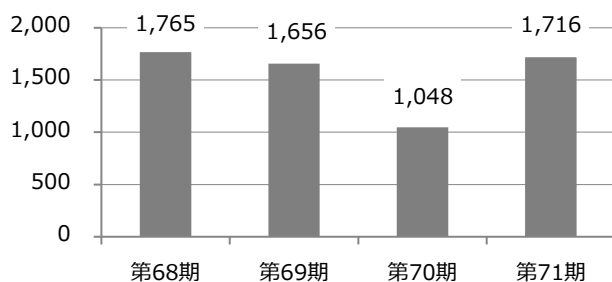
営業利益



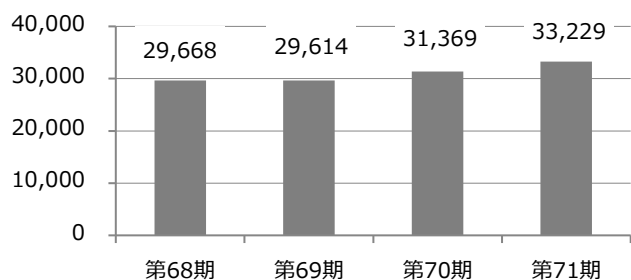
経常利益



当期純利益



総資産



純資産

