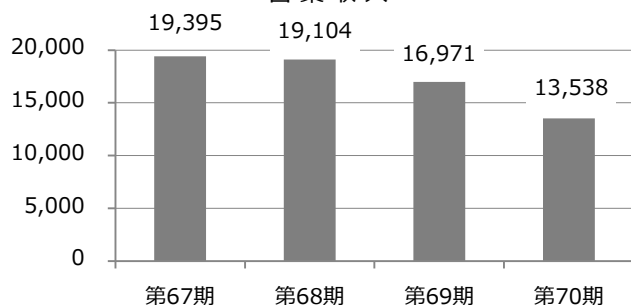


☆ 経営指標の推移

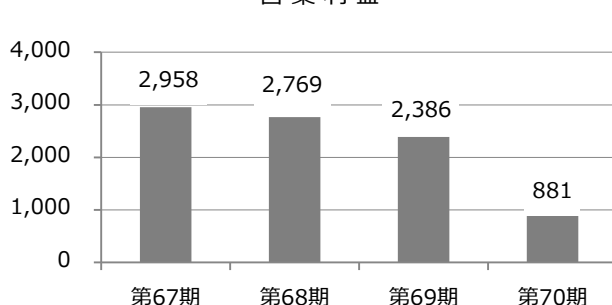
単位：百万円

	回次 決算年月日	第67期 2018年3月期	第68期 2019年3月期	第69期 2020年3月期	第70期 2021年3月期
損益状況	営業収入	19,395	19,104	16,971	13,538
	営業利益	2,958	2,769	2,386	881
	経常利益	3,417	3,246	2,619	1,560
	当期純利益	2,281	1,765	1,656	1,048
財政状況	総資産	27,588	29,668	29,614	31,369
	流動資産	10,852	10,868	12,693	13,300
	固定資産	16,736	18,823	16,920	18,069
	負債	6,379	7,215	5,943	6,452
	流動負債	5,950	5,904	4,599	5,076
	固定負債	429	1,311	1,343	1,375
	純資産	21,209	22,452	23,671	24,917
	期末従業員数（名）	284	266	274	289

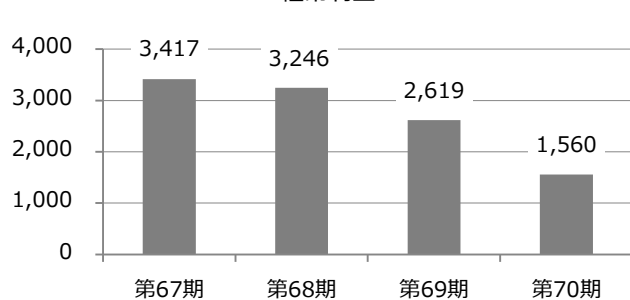
営業収入



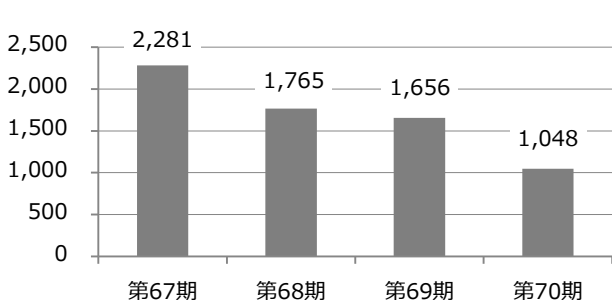
営業利益



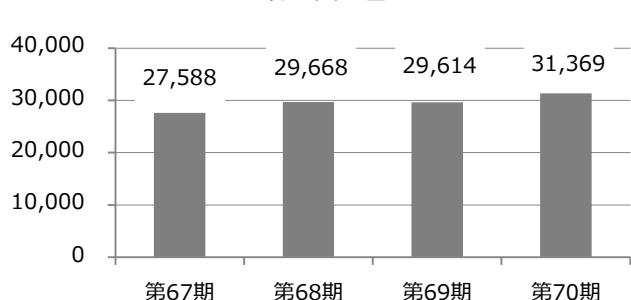
経常利益



当期純利益



総資産



純資産

