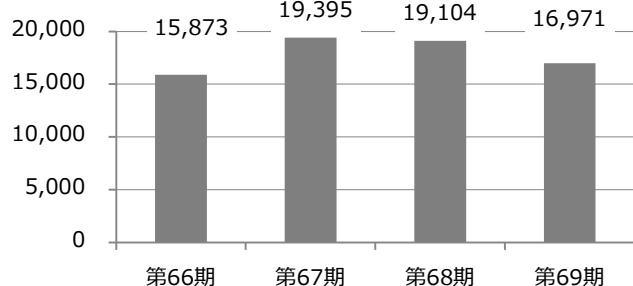


## ☆ 経営指標の推移

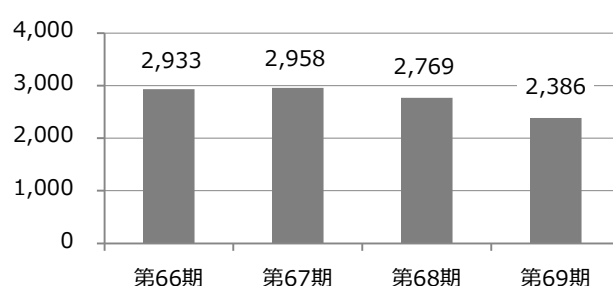
単位：百万円

	回次	第66期	第67期	第68期	第69期
	決算年月日	2017年3月期	2018年3月期	2019年3月期	2020年3月期
損益状況	営業収入	15,873	19,395	19,104	16,971
	営業利益	2,933	2,958	2,769	2,386
	経常利益	3,595	3,417	3,246	2,619
	当期純利益	2,241	2,281	1,765	1,656
財政状況	総資産	24,682	27,588	29,668	29,614
	流動資産	10,433	10,852	10,868	12,693
	固定資産	14,249	16,736	18,823	16,920
	負債	5,410	6,379	7,215	5,943
	流動負債	5,065	5,950	5,904	4,599
	固定負債	344	429	1,311	1,343
	純資産	19,272	21,209	22,452	23,671
期末従業員数（名）		261	284	266	274

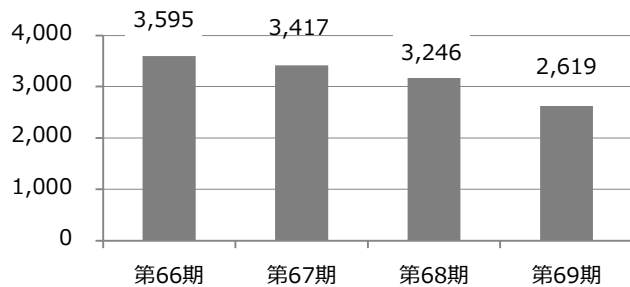
営業収入



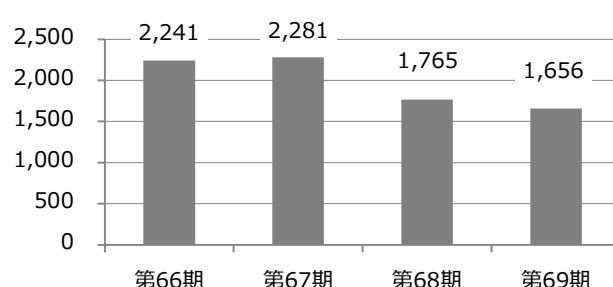
営業利益



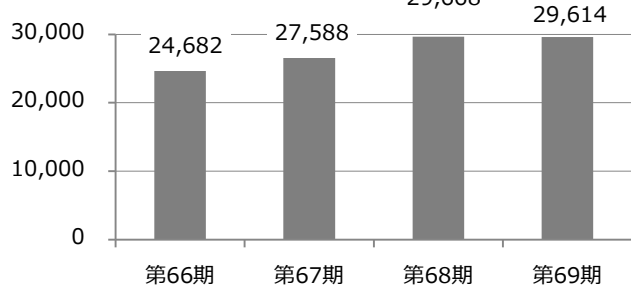
経常利益



当期純利益



総資産



純資産

