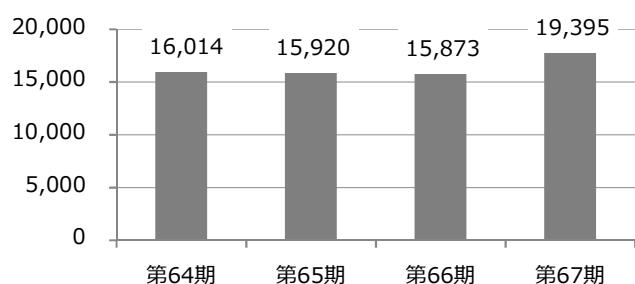


☆ 経営指標の推移

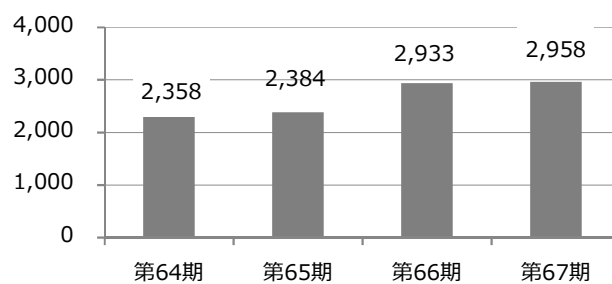
単位：百万円

	回次	第64期	第65期	第66期	第67期
	決算年月日	2015年3月期	2016年3月期	2017年3月期	2018年3月期
損益状況	営業収入	16,014	15,920	15,873	19,395
	営業利益	2,358	2,384	2,933	2,958
	経常利益	2,642	3,001	3,595	3,417
	当期純利益	1,574	1,801	2,241	2,281
財政状況	総資産	21,708	22,997	24,682	27,588
	流動資産	9,223	9,513	10,433	10,852
	固定資産	12,484	13,483	14,249	16,736
	負債	5,686	5,514	5,410	6,379
	流動負債	5,317	5,163	5,065	5,950
	固定負債	369	350	344	429
	純資産	16,021	17,482	19,272	21,209
期末従業員数（名）		247	253	261	284

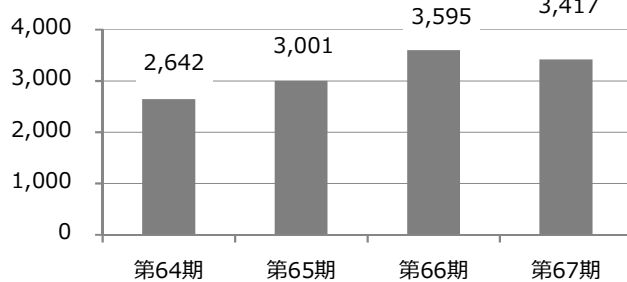
営業収入



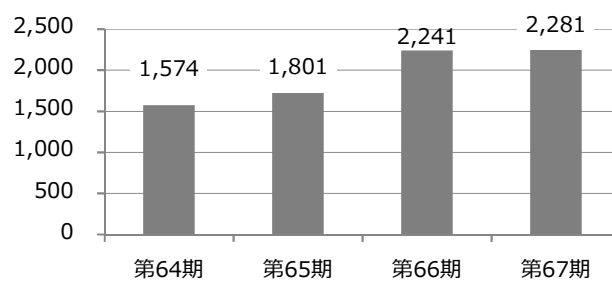
営業利益



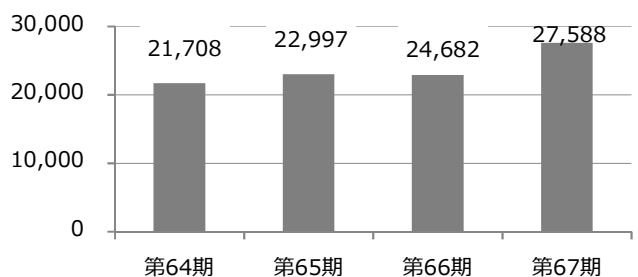
経常利益



当期純利益



総資産



純資産

